

NIIGATA IJI SERVICE CO.LTD

側溝ふた取り機

かるあげクン

— 二人用 —



< 製品情報 >

品名 | 側溝ふた取り機 かるあげクン 価格 | ¥28,600(税込) 重量 | 約7kg

サイズ | W115~145×D12×H60cm(組立時) W110×D8×H40cm(解体時)

側溝清掃の、必需品。

これ一台で作業効率グンとアップ。



NIIGATA IJI SERVICE CO., LTD.



側溝ふた取り機
かるあげクン


<かるあげクン 使用方法>



かるあげクンを側溝ふたにはさみます。



持ち上げます。




側溝ふた適応サイズ

ふたの幅に合わせて、5cm間隔で調整できます。
※手掛け部は、片側・両側とも対応できます



工具不要で組み立て簡単

バネ式のボルトなので、サイズ調整に工具は
必要ありません。



場所を取らずに収納可

使用しないときは解体できるので収納に場所を
とりません。

【かるあげクンに関するお問い合わせはこちらから】

新潟維持サービス株式会社

NIIGATA IJI SERVICE CO.LTD

側溝ふた取り機

かるあげクンPower



<製品情報>

品名 | 側溝ふた取り機 かるあげクンPower 価格 | ¥93,500(税込) 重量 | 約18kg

サイズ | W67×H110cm(組立時) W110×H42cm(折りたたみ時)



重いふたでもラクラク作業。



側溝ふた取り機
かるあげクンPower

<かるあげクンPower 使用方法>



はさみ部を側溝ふたのサイズに合わせる。



はさみ部固定用レバーを緩める。



側溝ふたの手がけに、はさみ部をセットする。




テコの原理を利用して
ハンドル部を押し下げる。



側溝ふたをつかんだまま
安全な場所に置く。



オレンジ色のロープ部を垂直に持ち上げ、
はさみ部を取り外す。
※樹脂被膜ロープ部は、触っても安全です。



側溝ふた適応サイズ

ふたの幅に合わせて、5cm間隔で調整できます。
※手掛け部は、片側・両側とも対応できます



工具不要で組み立て簡単

バネ式のボルトなので、サイズ調整に工具は
必要ありません。



場所を取らずに収納可

使用しないときは解体できるので収納に場所を
とりません。

【かるあげクンに関するお問い合わせはこちらから】

新潟維持サービス株式会社

〒950-0921 新潟市中央区京王1丁目2番26号 TEL 025 (286) 7204 FAX 025 (286) 8401 E-mail:nis@n-iji.co.jp